

Elenco Terreni e Fabbricati

La gestione "Elenco Terreni e Fabbricati" permette di scegliere e selezionare gli immobili, caricati nelle schede dei Terreni e Fabbricati, che si vogliono riportare nella dichiarazione IMU.

The screenshot shows a software window titled "Seleziona Terreni e Fabbricati". At the top left, there are buttons for "GUIDA E VIDEO" and "Stampa". At the top right, there are buttons for "Scarica Terreni e Fabbricati selezionati" (with a red arrow icon) and "Esci" (with a red stop icon). Below the buttons, there are two tabs: "Terreni" (which is selected) and "Fabbricati". The main area contains a table with the following data:

	Provincia	Comune	Indirizzo	Valore IMU
<input checked="" type="checkbox"/>	Roma	ROMA	bianca, 12	10.969
<input type="checkbox"/>	Roma	ROMA	bianca, 14	10.969
<input type="checkbox"/>	Roma	ROMA	Bianca, 15	2.500

At the bottom of the window, there is a status bar with the text: "Selezionare le caselle relative ai Terreni e Fabbricati interessati da inserire nella dichiarazione".


La gestione si compone di due sezioni:


- SEZIONE TERRENI

This screenshot is identical to the previous one, showing the same application window and table. However, the "Fabbricati" tab is now selected and highlighted with a red rectangular box. The "Terreni" tab is now unselected.

- SEZIONE FABBRICATI

Seleziona Terreni e Fabbricati

[GUIDA E VIDEO](#)  Stampa

Scarica Terreni e Fabbricati selezionati  Esci


Terreni **Fabbricati**


	Provincia	Comune	Indirizzo	Sezione	Foglio	Particella	Sub	Categoria	Classe	Prot. n°	Anno	Valore IMU
<input checked="" type="checkbox"/>	Roma	ROMA	Roma 11	1	1	1	1	A/2	7	1	1	321.029
<input type="checkbox"/>	Trento	CAGNO'	roma	1	1	1	1	A/4	1	11	2018	22.558
<input type="checkbox"/>	Roma	ROMA	roma,13					C/2	7			0

l'interno della gestione selezionare gli immobili da riportare nella dichiarazione IMU e cliccare il pulsante



Seleziona Terreni e Fabbricati


[GUIDA E VIDEO](#)  Stampa

Scarica Terreni e Fabbricati selezionati  Esci

Terreni **Fabbricati**

	Provincia	Comune	Indirizzo	Sezione	Foglio	Particella	Sub	Categoria	Classe	Prot. n°	Anno	Valore IMU
<input checked="" type="checkbox"/>	Roma	ROMA	Roma 11	1	1	1	1	A/2	7	1	1	321.029
<input type="checkbox"/>	Trento	CAGNO'	roma	1	1	1	1	A/4	1	11	2018	22.558
<input type="checkbox"/>	Roma	ROMA	roma,13					C/2	7			0

Dichiarazione IMU

 Si ricorda che scaricando i Terreni e Fabbricati selezionati, quelli precedentemente inseriti verranno eliminati.

Continuare?

Selezionare le caselle relative ai Terreni e Fabbricati interessati da inserire nella dichiarazione

Tramite questa gestione è possibile riportare:

- per i TERRENI, il valore Imu e l'indirizzo indicato nella scheda del terreno selezionato;
- per i FABBRICATI, il valore Imu, l'indirizzo e i dati catastali indicati nella scheda del fabbricato selezionato.

I restanti dati devono essere inseriti da input direttamente nel modello.



Per ottenere la stampa del prospetto cliccare il pulsante

